

[글자의 이름을(2) 쓰세요.]

[글자의 발음을 쓰세요.]

[“ㅇ”를 쓰세요.] [글자의 이름을 말하면서 쓰세요.]

○ ○ _____

[“아”를 쓰세요.] [음절을 말하면서 쓰세요.]

아 아 _____

[“이”를 쓰세요.] [단어를 말하면서 쓰세요.]

이 이 _____

[단어의 뜻을 쓰세요.] 이 _____

[4계 절 아래에서]:

[절을 해석 하세요.]

[10개 “ㅇ”을 밝게 칠하세요.]

1. 세계에서는 성인

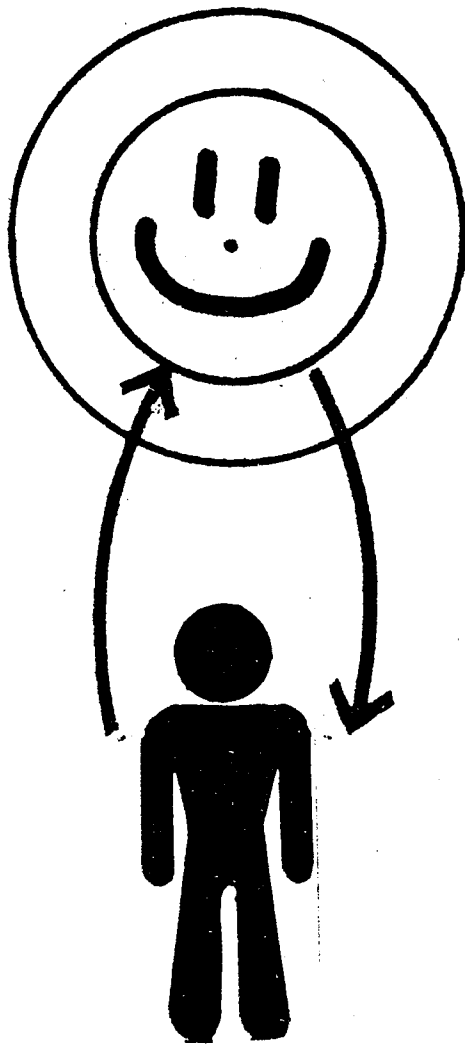
2. 우리 가정은

3. 천운을 움직이는 가정이

4. 천주에서는 성자


하나님 아버지

하



フ
 レ
 ニ
 ン
 ヲ
 ハ
 ス
 ○₁
 ス
 ネ
 ヲ
 E
 ㄱ
 ㅎ
 ㄱ
 ㅍ
 ㅍ
 ㅅ
 ㅅ

ㅏ ㅑ ㅓ ㅕ ㅗ ㅛ ㅜ ㅠ ㅡ ㅣ ㅈ ㅊ ㅋ ㆁ ㄷ ㅌ ㄴ ㄹ ㅍ ㅑ ㅓ ㅕ ㅗ ㅛ ㅜ ㅠ ㅡ ㅣ



[글자의 이름을(2) 쓰세요.]

[글자의 발음을 쓰세요.]

[“바”을 쓰세요.]

[글자의 이름을 말하면서 쓰세요.]

바 바 _____

[“바”를 쓰세요.]

[음절을 말하면서 쓰세요.]

바 바 _____

[“합”을 쓰세요.]

[음절을 말하면서 쓰세요.]

합 합 _____

[4개 절 아래에서]:

[절을 해석 하세요.]


[5개 “바”을 밝게 칠하세요.] [글자의 이름을 말하면서 밝게 칠하세요]

[절을 차자내세요.]

1. ㄱㅏ7.____; 2. ㄱㅏ6.____; 3. ㄱㅏ2.____; 4. ㄱㅏ1.____

1. 본연의 혈통과 연결된 2. 하늘의 축복을 주변에

3. 하나님과 참부모님을 4. 본연의 창조이상인



[글자의 이름을(2) 쓰세요.]

[글자의 발음을 쓰세요.]

[“너”를 쓰세요.] [글자의 이름을 말하면서 쓰세요.]

너 너 _ _ _ _ _

[“어” 글자의 이름을(1) 한글로 쓰세요.] [글자의 이름을 말하면서 쓰세요.]

어 어 _ _ _ _ _

[“버”를 쓰세요.] [음절을 말하면서 쓰세요.]

버 버 _ _ _ _ _

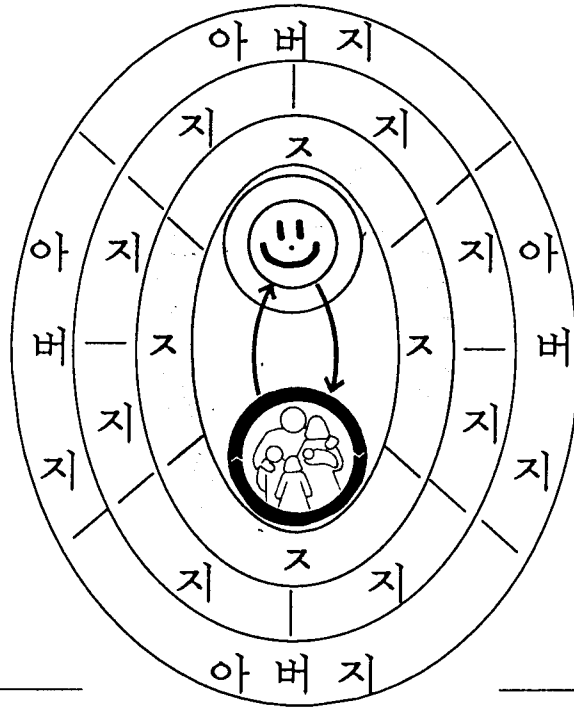
[4개 절 아래에서]: [절을 해석 하세요.] [9개 “너”를 밝게 칠하세요.]

[절을 찾아내세요.]

1. ㄱㅁ2. ___; 2. ㄱㅁ6. ___; 3. ㄱㅁ1. ___; 4. ㄱㅁ5. ___.

1. 가정에서는 효자 2. 천운을 움직이는 가정이

3. 지상청국과 천상천국을 4. 전진적 발정을



[글자의 이름을(2) 쓰세요.]

[글자의 발음을 쓰세요.]

[“ㅈ”을 쓰세요.]

[글자의 이름을 말하면서 쓰세요.]

ㅈ ㅈ

[“지”를 쓰세요.]

[음절을 말하면서 쓰세요.]

지 지

[“아버지”를 쓰세요.]

[단어를 말하면서 쓰세요.]

아버지

[“하나님 아버지”를 쓰세요.]

[단어를 말하면서 쓰세요.]

하나님 아버지

[단어의 뜻을 쓰세요] 아버지

[2개 절 아래에서]: [절을 해석 하세요.] [5개 “ㅈ”을 밝게 칠하세요.]

1. 우리 가정은

2. 전진적 발전을