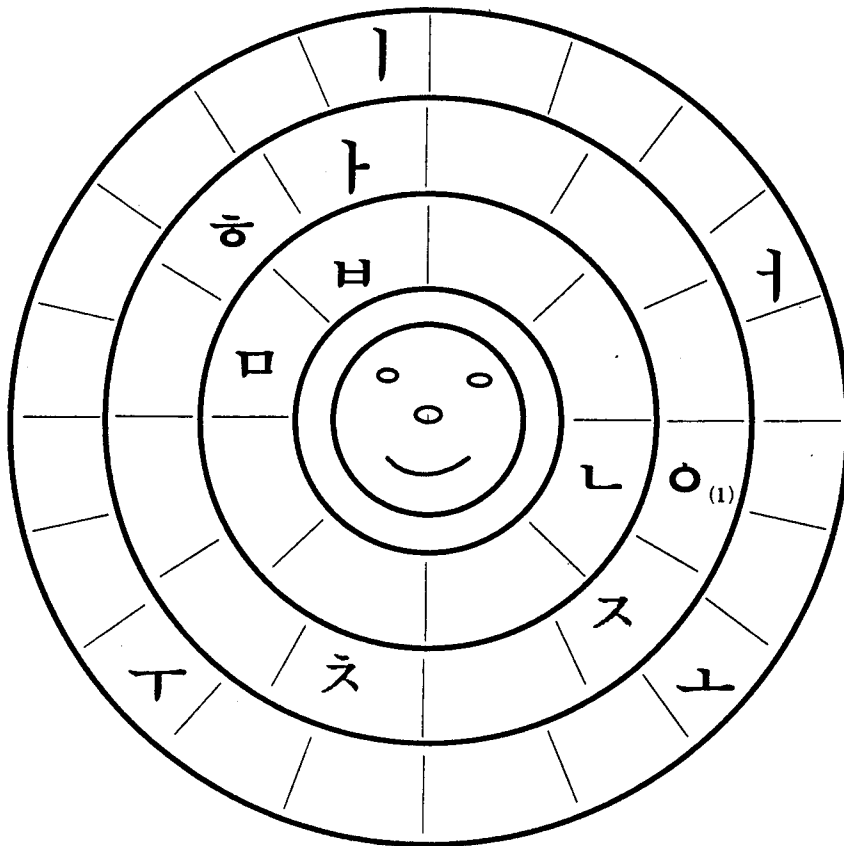


제1과

하 나 님
아 버 지
참부모님




본 이 찾아
부모 주인 천주
오 참 하나

Let Us Begin



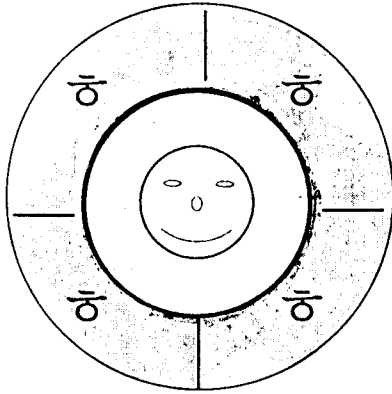
하 나 님

이



ㄱ ㅋ ㆁ ㄷ ㅌ ㅁ ㅂ ㅅ ㅇ ㅈ ㅊ ㅋ ㆁ ㅍ ㅎ
ㄱ ㅋ ㆁ ㅂ ㅅ ㅈ ㅊ ㅋ ㆁ ㅍ ㅎ

ㅏ ㅑ ㅓ ㅕ ㅗ ㅛ ㅜ ㅠ ㅡ ㅣ ㅈ ㅊ ㅋ ㆁ ㅍ ㅎ ㅏ ㅑ ㅓ ㅕ ㅗ ㅛ ㅜ ㅠ ㅡ ㅣ



_____ [글자의 이름을(2) 쓰세요.]

_____ [글자의 발음을 쓰세요.]

["ㅎ"을 쓰세요.] [글자의 이름을 말하면서 쓰세요.]

ㅎ ㅎ _ _ _ _ _ _ _ _ _ _ _ _ _ _ _ _

ㅎ ㅎ _ _ _ _ _ _ _ _ _ _ _ _ _ _ _ _

[3개 절(ㄱ 1, ㄱ 2, ㄱ 3) 아래에서]

[절을 해석 하세요.]

[3개. "ㅎ"을 밝게 칠하세요.] [글자의 이름을 말하면서
밝게 칠하세요.]

[절을 찾아내세요.]

1. ㄱ 2. 2. ㄱ 4. ____; 3. ㄱ 6. ____.



ㄱ 1. 하나님과 참부모님을 ㄱ 2. 하나님의 창조이상인

_____ God{and} True Parents{obj} _____

ㄱ 3. 하나님과 참부모님의 대신 가정으로서

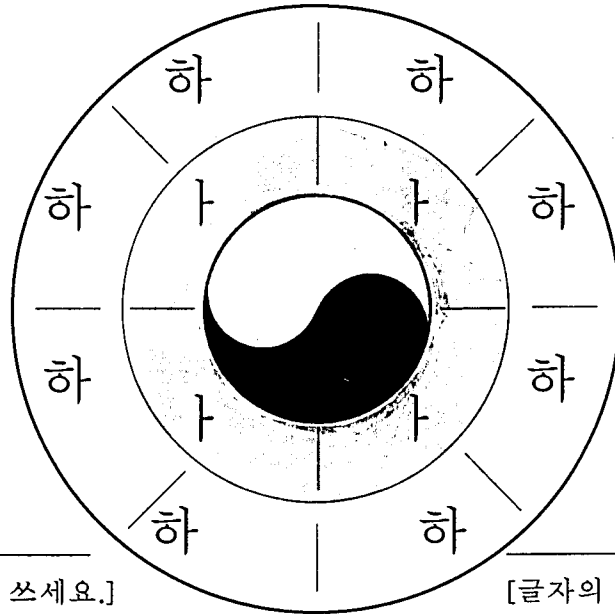
lit. _____

하 나 님



ㄱ ㅋ ㆁ ㄷ ㅌ ㄹ ㅁ ㅂ ㅅ ㅇ ㅈ ㅊ ㅋ ㅌ ㅍ ㅎ
ㄱ ㅋ ㆁ ㅁ ㅂ ㅅ ㅈ ㅊ ㅋ ㅌ ㅍ ㅎ

ㅏ ㅑ ㅓ ㅕ ㅗ ㅛ ㅜ ㅠ ㅡ ㅣ ㅈ ㅊ ㅋ ㅌ ㅍ ㅎ ㅏ ㅑ ㅓ ㅕ ㅗ ㅛ ㅜ ㅠ ㅡ ㅣ



[글자의 이름을(2) 쓰세요.]

[글자의 발음을 쓰세요.]

[“ㅏ”를 쓰세요.]

[글자의 이름을 말하면서 쓰세요.]

ㅏ ㅏ

[“아” 글자의 이름을(1) 한글로 쓰세요.] [글자의 이름을 말하면서 쓰세요.]

아 아

[“하”를 쓰세요.] [음절을 말하면서 쓰세요.]

하 하

[3개 절 아래에서]:

[절을 해석하세요.]

[10개 “ㅏ”를 밝게 칠하세요.] [글자의 이름을 말하면서 밝게 칠하세요.]

[절을 찾아내세요.]

1. ㄱㅏ2.____; 2. ㄱㅏ4.____; 3. ㄱㅏ6.____;



1. 하나님과 참부모님을 2. 하나님의 창조이상인

God{and} True Parents{obj.} _____

3. 하나님과 참부모님의 대신 가정으로서

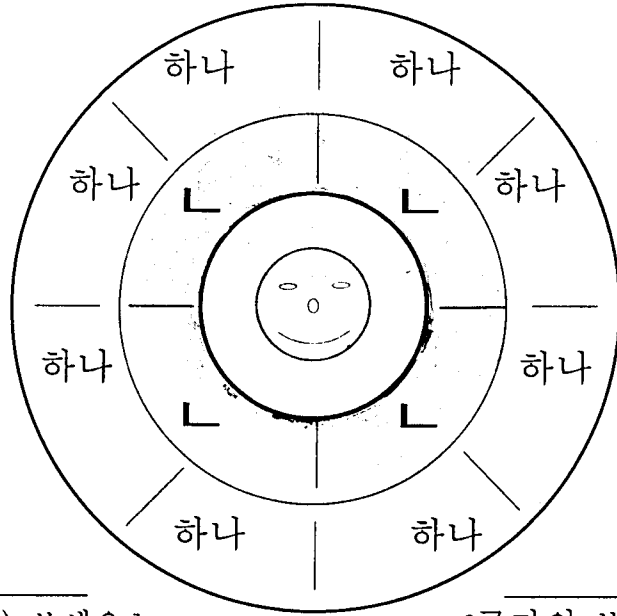
lit. _____

하 나 님



ㄱ
ㄴ
ㄷ
ㄹ
ㅁ
ㅂ
ㅅ
ㅇ
ㅈ
ㅊ
ㅋ
ㆁ
ㅌ
ㅍ
ㅎ
ㄱ
ㄷ
ㅁ
ㅂ
ㅅ

ㅌ ㅍ ㅎ ㄱ ㄷ ㅁ ㅂ ㅅ ㅈ ㅊ ㅋ ㆁ ㅌ ㅍ ㅎ ㄱ ㄷ ㅁ ㅂ ㅅ



[글자의 이름을(2) 쓰세요.]

[글자의 발음을 쓰세요.]

[“ㄴ”을 쓰세요.] [글자의 이름을 말하면서 쓰세요.]

ㄴ ㄴ _____

[“나”를 쓰세요.] [음절을 말하면서 쓰세요.]

나 나 _____

[“하나”를 쓰세요.] [단어를 말하면서 쓰세요.]

하나 _____

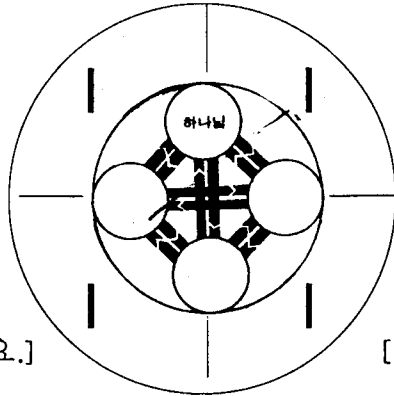
[단어의 뜻을 쓰세요.] < 7 > 하나 _____

[4개 절 아래에서]:

[12개 “ㄴ”을 밝게 칠하세요.] [글자의 이름을 말하면서 밝게 칠하세요.]

[3개 “하나”를 밑줄 치세요.] [단어를 말하면서 밑줄치세요.]

1. 하나님과 참부모님을
2. 하나님의 창조이상인
3. 하나님과 참부모님의 대신 가정으로서
4. 하늘의 축복을 주변에



_____ [글자의 이름을(2) 쓰세요.]

_____ [글자의 발음을 쓰세요.]

[“|”를 쓰세요.] [글자의 이름을 말하면서 쓰세요.]

| | _____

[“이” 글자의 이름을(1) 한글로 쓰세요.] [글자의 이름을 말하면서 쓰세요.]

이 이 _____

[“이”를 쓰세요.] [단어를 말하면서 쓰세요.]

이 이 _____

[단어의 뜻을 쓰세요.] 이 _____

[“하나”를 쓰세요.] [단어를 말하면서 쓰세요.]

하나 _____

[“히”를 쓰세요.] [음절을 말하면서 쓰세요.]

히 히 _____

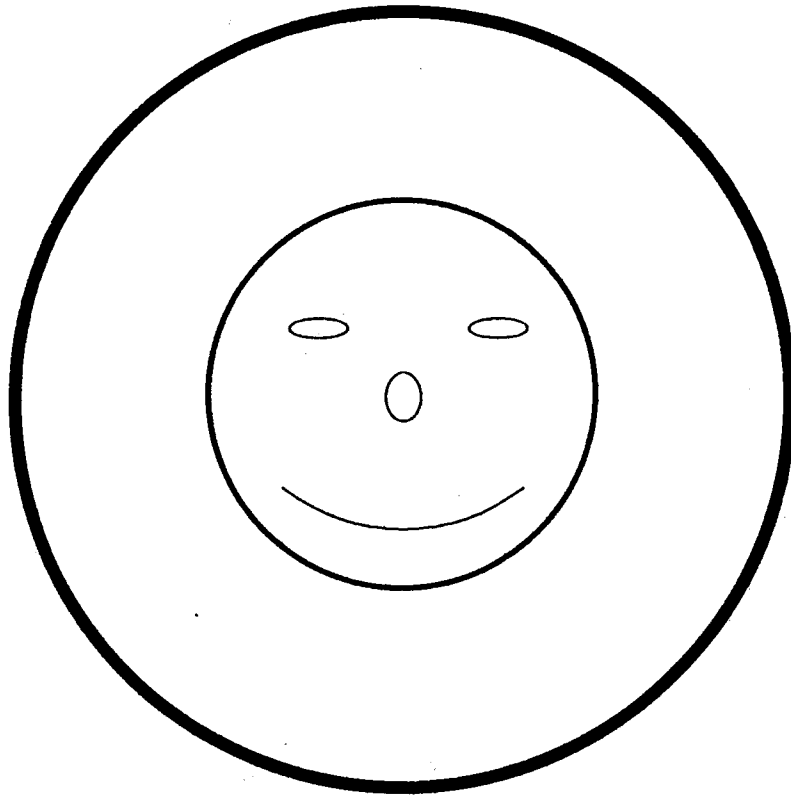

[“ㅎ”을 쓰세요.] [글자의 이름을 말하면서 쓰세요.]

ㅎ ㅎ _____

[“ㅏ”를 쓰세요.] [글자의 이름을 말하면서 쓰세요.]

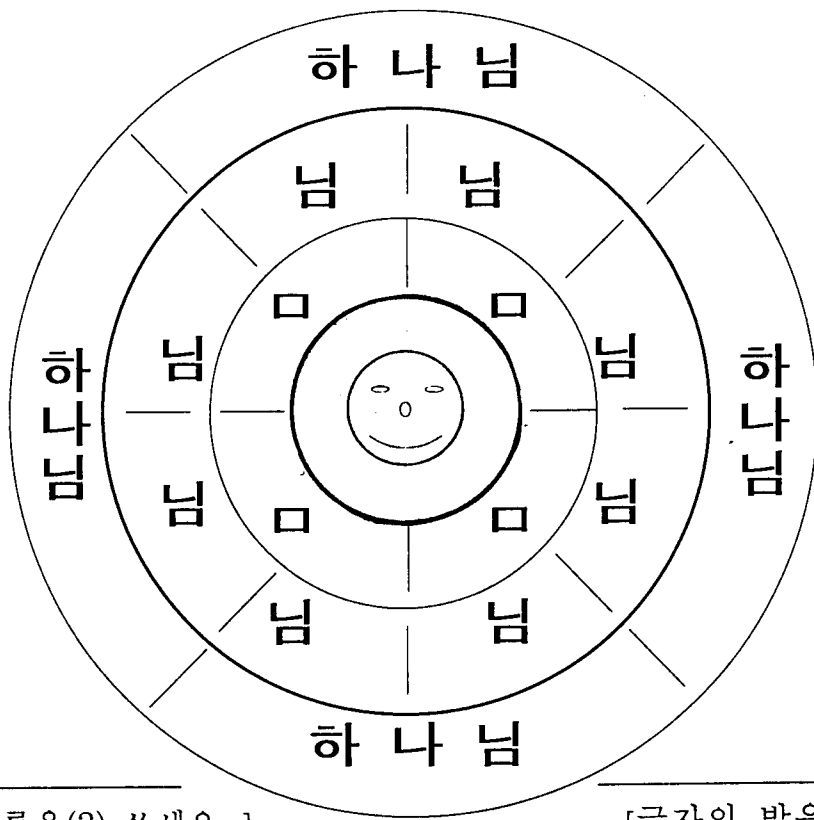
ㅏ ㅏ _____

하 나 님



ㄱ
 ㅋ
 ㆁ
 ㄷ
 ㅌ
 ㄴ
 ㄷ
 ㅌ
 ㄹ
 ㄷ
 ㅌ
 ㄹ
 ㅅ
 ㅆ
 ㅇ
 ㅈ
 ㅊ
 ㅍ
 ㅑ
 ㅓ
 ㅕ
 ㅗ
 ㅛ
 ㅜ
 ㅠ
 ㅡ
 ㅣ
 ㅍ
 ㅑ
 ㅓ
 ㅕ
 ㅗ
 ㅛ
 ㅜ
 ㅠ
 ㅡ
 ㅣ

ㅏ ㅓ ㅕ ㅗ ㅛ ㅜ ㅠ ㅡ ㅣ ㅍ ㅑ ㅓ ㅕ ㅗ ㅛ ㅜ ㅠ ㅡ ㅣ



[글자의 이름을(2) 쓰세요.]

[글자의 발음을 쓰세요.]

[“□”을 쓰세요.]

[글자의 이름을 말하면서 쓰세요.]

□ □

[“님”을 쓰세요.]

[음절을 말하면서 쓰세요.]

님 님

[“하나님”을 쓰세요.]

[단어를 말하면서 쓰세요.]

하나님

[단어의 뜻을 쓰세요.]

하나님

[2개 절 아래에서]:

[8개 “□”을 밝게 칠하세요.] [글자의 이름을 말하면서 밝게 칠하세요.]

[2개 “하나님”을 밀줄치세요.] [단어를 말하면서 밀줄치세요.]

1. 하나님과 참부모님을

2. 하나님과 참부모님의 대신 가정으로서